




1. Муниципальное бюджетное общеобразовательное учреждение г.Иркутска
Средняя общеобразовательная школа с углубленным изучением отдельных
предметов №64

Приложение к основной образовательной программе основного общего образования
МБОУ г.Иркутска СОШ№64

Рассмотрено на заседании МО Протокол №1 от «30» августа 2018 г. Председатель МО Т.А. Гуторова 	Согласовано на заседании НМС Протокол №1 от «31» августа 2018 г. Зам. директора по НМР А.Ю. Рожкова 	Утверждено Директор МБОУ СОШ №64 Г.И. Газенкамф от «31» августа 2018 г. 
---	---	--

Рабочая программа

Класс	5А Б В Г Д Е
Количество часов в год	68
Количество часов в неделю	2
Количество контрольных работ в год	-
Количество самостоятельных работ в год	-

По технологии направления «Технический труд»

Ф.И.О.учителя:Бобошин Сергей Прокопьевич

Уровень:базовый

2018-2019 УЧЕБНЫЙ ГОД

Планируемые предметные результаты

Ученик научится:

- формирование целостного представления о техносфере, основанного на приобретённых знаниях, умениях и способах деятельности;
- формирование у молодых людей системы социальных ценностей: понимание ценности технологического образования, значимости прикладного знания для каждого человека, общественной потребности в развитии науки, техники и технологий, отношения к технологии как возможной области будущей практической деятельности;
- становление системы технических и технологических знаний и умений, воспитание трудовых, гражданских и патриотических качеств личности;
- приобретение опыта разнообразной практической деятельности с техническими объектами, опыта познания и самообразования, опыта созидательной, преобразующей, творческой деятельности;
- формирование готовности и способности к выбору индивидуальной траектории последующего профессионального образования для деятельности в сфере промышленного производства;
- становление у школьников целостного представления о современном мире и роли техники и технологии в нем; умение объяснять объекты и процессы окружающей действительности природной, социальной, культурной, технической среды, используя для этого технико-технологические знания.

Ученик получит возможность научиться:

- овладение необходимыми в повседневной жизни базовыми приемами ручного и механизированного труда с использованием распространенных инструментов, механизмов и машин, способами управления отдельными видами распространенной в быту техники, необходимой в быденной жизни и будущей профессиональной деятельности;

- развитие личности обучающихся, их интеллектуальное и нравственное совершенствование, формирование у них толерантных отношений и экологически целесообразного поведения в быту и трудовой деятельности;
- приобретение опыта созидательной и творческой деятельности, опыта познания и самообразования; навыков, составляющих основу ключевых компетентностей и имеющих универсальное значение для различных видов деятельности.

Приоритетными методами обучения индустриальным технологиям являются упражнения, лабораторно-практические и практические работы, выполнение творческих проектов. Лабораторно-практические работы выполняются преимущественно по материаловедению и машиноведению. Все практические работы направлены на освоение различных технологий обработки материалов, выполнение графических и расчётных операций, освоение строительно-отделочных, ремонтных, санитарно-технических, электромонтажных работ и выполнение проектов.

СОДЕРЖАНИЕ ПРОГРАММЫ

Раздел «Технологии обработки конструкционных материалов»

Тема 1. Технологии ручной обработки древесины и древесных материалов

Теоретические сведения. Древесина как природный конструкционный материал, её строение, свойства и области применения. Пиломатериалы, их виды, области применения. Виды древесных материалов, свойства, области применения.

Понятия «изделие» и «деталь». Графическое изображение деталей и изделий. Графическая документация: технический рисунок, эскиз, чертёж. Линии и условные обозначения. Прямоугольные проекции па одну, две и три плоскости (виды чертежа).

Столярный верстак, его устройство. Ручные инструменты и приспособления для обработки древесины и древесных материалов.

Последовательность изготовления деталей из древесины. Технологический процесс, технологическая карта.

Разметка заготовок из древесины. Виды контрольно-измерительных и разметочных инструментов, применяемых при изготовлении изделий из древесины.

Основные технологические операции ручной обработки древесины: пиление, строгание, сверление, зачистка деталей и изделий; контроль качества. Приспособления для ручной обработки древесины. Изготовление деталей различных геометрических форм ручными инструментами.

Сборка деталей изделия из древесины с помощью гвоздей, шурупов, саморезов и клея. Отделка деталей и изделий тонированием и лакированием.

Правила безопасного труда при работе ручными столярными инструментами.

Лабораторно-практические и практические работы. Распознавание древесины и древесных материалов.

Чтение чертежа. Выполнение эскиза или технического рисунка детали из древесины.

Организация рабочего места для столярных работ.

Разработка последовательности изготовления деталей из древесины.

Разметка заготовок из древесины; способы применения контрольно-измерительных и разметочных инструментов.

Ознакомление с видами и рациональными приёмами работы ручными инструментами при пилении, строгании, сверлении, зачистке деталей и изделий. Защитная и декоративная отделка изделий.

Изготовление деталей и изделий по техническим рисункам, эскизам, чертежам и технологическим картам. Соединение деталей из древесины с помощью гвоздей, шурупов (саморезов), клея. Выявление дефектов в детали и их устранение. Соблюдение правил безопасной работы при использовании ручных инструментов, приспособлений и оборудования. Уборка рабочего места.

Тема 2. Технологии ручной обработки металлов и искусственных материалов

Теоретические сведения. Металлы и их сплавы, область применения. Чёрные и цветные металлы. Основные технологические свойства металлов. Способы обработки отливок из металла. Тонколистовой металл и проволока. Профессии, связанные с производством металлов.

Виды и свойства искусственных материалов. Назначение и область применения искусственных материалов. Особенности обработки искусственных материалов.

Экологическая безопасность при обработке, применении и утилизации искусственных материалов.

Рабочее место для ручной обработки металлов. Слесарный верстак и его назначение. Устройство слесарных тисков. Инструменты и приспособления для ручной обработки металлов и искусственных материалов, их назначение и способы применения.

Графические изображения деталей из металлов и искусственных материалов. Применение ПК для разработки графической документации.

Технологии изготовления изделий из металлов и искусственных материалов ручными инструментами. Технологические карты.

Технологические операции обработки металлов ручными инструментами: правка, разметка, резание, гибка, зачистка, сверление. Особенности выполнения работ. Основные сведения об имеющихся на промышленных предприятиях способах правки, резания, гибки, зачистки заготовок, получения отверстий в заготовках с помощью специального оборудования.

Основные технологические операции обработки искусственных материалов ручными инструментами.

Точность обработки и качество поверхности деталей. Контрольно-измерительные инструменты, применяемые при изготовлении деталей из металлов и искусственных материалов.

Сборка изделий из тонколистового металла, проволоки, искусственных материалов. Соединение заклёпками. Соединение тонколистового металла фальцевым швом.

Способы отделки поверхностей изделий из металлов и искусственных материалов.

Профессии, связанные с ручной обработкой металлов.

Правила безопасного труда при ручной обработке металлов.

Лабораторно-практические и практические работы. Ознакомление с образцами тонколистового металла и проволоки, исследование их свойств.

Ознакомление с видами и свойствами искусственных материалов.

Организация рабочего места для ручной обработки металлов. Ознакомление с устройством слесарного верстака и тисков. Соблюдение правил безопасного труда. Уборка рабочего места.

Чтение чертежей. Графическое изображение изделий из тонколистового металла, проволоки и искусственных материалов. Разработка графической документации с помощью ПК.

Разработка технологии изготовления деталей из металлов и искусственных материалов.

Правка заготовок из тонколистового металла и проволоки. Инструменты и приспособления для правки.

Разметка заготовок из тонколистового металла, проволоки, пластмассы. Отработка навыков работы с инструментами для слесарной разметки.

Резание заготовок из тонколистового металла, проволоки, искусственных материалов.

Зачистка деталей из тонколистового металла, проволоки, пластмассы.

Гибка заготовок из тонколистового металла, проволоки. Отработка навыков работы с инструментами и приспособлениями для гибки.

Получение отверстий в заготовках из металлов и искусственных материалов. Применение электрической (аккумуляторной) дрели для сверления отверстий.

Соединение деталей из тонколистового металла, проволоки, искусственных материалов.

Отделка изделий из тонколистового металла, проволоки, искусственных материалов.

Изготовление деталей из тонколистового металла, проволоки, искусственных материалов по эскизам, чертежам и технологическим картам. Визуальный и инструментальный контроль качества деталей. Выявление дефектов и их устранение.

Тема 3. Технологии машинной обработки металлов и искусственных материалов

Теоретические сведения. Понятие о машинах и механизмах. Виды механизмов. Виды соединений. Простые и сложные детали. Профессии, связанные с обслуживанием машин и механизмов.

Сверлильный станок: назначение, устройство. Организация рабочего места для работы на сверлильном станке. Инструменты и приспособления для работы на сверлильном станке. Правила безопасного труда при работе на сверлильном станке.

Изготовление деталей из тонколистового металла, проволоки, искусственных материалов по эскизам, чертежам и технологическим картам.

Лабораторно-практические и практические работы. Ознакомление с механизмами, машинами, соединениями, деталями.

Ознакомление с устройством настольного сверлильного станка, с приспособлениями и инструментами для работы на станке.

Отработка навыков работы на сверлильном станке. Применение контрольно-измерительных инструментов при сверлильных работах.

Тема 4. Технологии художественно-прикладной обработки материалов

Теоретические сведения. Традиционные виды декоративно-прикладного творчества и народных промыслов при работе с древесиной. Единство функционального назначения, формы и художественного оформления изделия.

Технологии художественно-прикладной обработки материалов. Выпиливание лобзиком. Материалы, инструменты и приспособления для выпиливания. Организация рабочего места. Приёмы выполнения работ. Правила безопасного труда.

Технология выжигания по дереву. Материалы, инструменты и приспособления для выжигания. Организация рабочего места. Приёмы выполнения работ. Правила безопасного труда.

Лабораторно-практические и практические работы. Выпиливание изделий из древесины и искусственных материалов лобзиком, их отделка. Определение требований к создаваемому изделию.

Отделка изделий из древесины выжиганием. Разработка эскизов изделий и их декоративного оформления.

Изготовление изделий декоративно-прикладного творчества по эскизам и чертежам. Отделка и презентация изделий.

Раздел «Технологии домашнего хозяйства»

Тема 1. Технологии ремонта деталей интерьера, одежды и обуви и ухода за ними

Теоретические сведения. Интерьер жилого помещения. Требования к интерьеру помещений в городском и сельском доме. Прихожая, гостиная, детская комната, спальня, кухня: их назначение, оборудование, необходимый набор мебели, декоративное убранство.

Способы ухода за различными видами напольных покрытий, лакированной и мягкой мебели, их мелкий ремонт. Способы удаления пятен с обивки мебели.

Технология ухода за кухней. Средства для ухода за стенами, раковинами, посудой, кухонной мебелью.

Экологические аспекты применения современных химических средств и препаратов в быту.

Технологии ухода за одеждой: хранение, чистка и стирка одежды. Технологии ухода за обувью.

Профессии в сфере обслуживания и сервиса.

Лабораторно-практические и практические работы. Выполнение мелкого ремонта одежды, чистки обуви, восстановление лакокрасочных покрытий на мебели. Удаление пятен с одежды и обивки мебели. Соблюдение правил безопасного труда и гигиены.

Изготовление полезных для дома вещей (из древесины и металла).

Тема 2. Эстетика и экология жилища

Теоретические сведения. Требования к интерьеру жилища: эстетические, экологические, эргономические.

Оценка и регулирование микроклимата в доме. Современные приборы для поддержания температурного режима, влажности и состояния воздушной среды. Роль освещения в интерьере.

Подбор на основе рекламной информации современной бытовой техники с учётом потребностей и доходов семьи. Правила пользования бытовой техникой.

Лабораторно-практические и практические работы. Оценка микроклимата в помещении. Подбор бытовой техники по рекламным проспектам.

Разработка плана размещения осветительных приборов. Разработка планов размещения бытовых приборов.

Изготовление полезных для дома вещей (из древесины и металла).

Раздел «Технологии исследовательской и опытнической деятельности»

Тема 1. Исследовательская и созидательная деятельность

Теоретические сведения. Понятие творческого проекта. Порядок выбора темы проекта. Выбор тем проектов на основе потребностей и спроса на рынке товаров и услуг. Формулирование требований к выбранному изделию.

Обоснование конструкции изделия. Методы поиска информации в книгах, журналах и сети Интернет. Этапы выполнения проекта (поисковый, технологический, заключительный).

Технические и технологические задачи при проектировании изделия, возможные пути их решения (выбор материалов, рациональной конструкции, инструментов и технологий, порядка сборки, вариантов отделки).

Подготовка графической и технологической документации. Расчёт стоимости материалов для изготовления изделия. Окончательный контроль и оценка проекта.

Портфолио (журнал достижений) как показатель работы учащегося за учебный год.

Способы проведения презентации проектов. Использование ПК при выполнении и презентации проекта.

Практические работы. Обоснование выбора изделия на основе личных потребностей. Поиск необходимой информации использованием сети Интернет.

Выбор видов изделий. Определение состава деталей. Выполнение эскиза, модели изделия. Составление учебной инструкционной карты.

Изготовление деталей, сборка и отделка изделия. Оценка стоимости материалов для изготовления изделия. Подготовка пояснительной записки. Оформление проектных материалов. Презентация проекта.

Варианты творческих проектов из древесины и поделочных материалов: предметы обихода и интерьера (подставки для ручек и карандашей, настольная полочка для дисков, полочки для цветов, подставки под горячую посуду, разделочные доски, подвеска для отрывного календаря, домики для птиц, декоративные панно, вешалки для одежды, рамки для фотографий), стульчик для отдыха на природе, головоломки, игрушки, куклы, модели автомобилей, судов и самолётов, раздаточные материалы для учебных занятий и др.

Варианты творческих проектов из металлов и искусственных материалов: предметы обихода и интерьера (ручки для дверей, подставки для цветов, декоративные подсвечники, подставки под горячую посуду, брелок, подставка для

книг, декоративные цепочки, номерок на дверь квартиры), отвёртка, коробки для мелких деталей, головоломки, блёсны, наглядные пособия и др.

Распределение учебных часов по разделам программы

Количество часов, отводимых на изучение каждой темы, приведено в таблице:

Разделы и темы программы	Кол-во часов
Технологии обработки конструкционных материалов (50 ч)	50
1. Технологии ручной обработки древесины и древесных материалов	20
2. Технологии ручной обработки металлов и искусственных материалов	22
3. Технологии машинной обработки металлов и искусственных материалов	2
4. Технологии художественно-прикладной обработки материалов	6
Технологии домашнего хозяйства (6 ч)	6
1. Технологии ремонта деталей интерьера, одежды и обуви и ухода за ними	4
2. Эстетика и экология жилища	2
Технологии исследовательской и опытнической деятельности (12 ч)	12
Исследовательская и созидательная деятельность	12
Всего: 68 ч	68

Требования к уровню подготовки учащихся к окончанию 5 класса

Изучение технологии в основной школе обеспечивает достижение личностных, метапредметных и предметных результатов.

Личностными результатами освоения учащимися основной школы курса «Технология» являются:

- проявление познавательных интересов и активности в данной области;

- развитие трудолюбия и ответственности за качество своей деятельности;
- овладение установками, нормами и правилами научной организации умственного и физического труда;
- самооценка умственных и физических способностей для труда в различных сферах с позиций будущей социализации и стратификации;
- осознание необходимости общественно полезного труда как условия безопасной и эффективной социализации;
- бережное отношение к природным и хозяйственным ресурсам;

Предметным результатом освоения учащимися основной школы курса «Технология» являются:

в познавательной сфере:

- рациональное использование учебной и дополнительной информации для проектирования и создания объектов труда;
- распознавание видов, назначения и материалов, инструментов и приспособлений, применяемых в технологических процессах при изучении разделов «Технологии обработки конструкционных материалов», «Технологии домашнего хозяйства».
- владение способами научной организации труда, формами деятельности, соответствующими культуре труда;

в мотивационной сфере:

- оценивание своей способности и готовности к труду;
- осознание ответственности за качество результатов труда;
- наличие экологической культуры при обосновании выбора объектов труда и выполнении работ;
- стремление к экономичности и бережливости в расходовании времени, материалов при обработке древесины и металлов;

в трудовой сфере:

- планирование технологического процесса;
- подбор материалов, инструментов и оборудования с учетом характера объекта труда и технологической последовательности;
- соблюдение норм и правил безопасности, правил санитарии и гигиены;

- контроль промежуточного и конечного результата труда для выявления допущенных ошибок в процессе труда при изучении учебных разделов;
- в физиолого-психологической сфере:
- развитие моторики и координации движений рук при работе с ручными инструментами и выполнении операций с помощью машин и механизмов;
 - достижение необходимой точности движений при выполнении различных технологических операций;
 - соблюдение требуемой величины усилия, прикладываемого к инструменту, с учетом технологических требований;
 - сочетание образного и логического мышления в процессе проектной деятельности;
- в эстетической сфере:
- дизайнерское проектирование изделия или рациональная эстетическая организация работ;
 - моделирование художественного оформления объекта труда при изучении раздела «Технологии художественно-прикладной обработки материалов»;
 - эстетическое и рациональное оснащение рабочего места с учетом требований эргономики и научной организации труда;
 - рациональный выбор рабочего костюма и опрятное содержание рабочей одежды;
- в коммуникативной сфере:
- формирование рабочей группы для выполнения проекта;
 - публичная презентация и защита проекта, изделия, продукта труда;
 - разработка вариантов рекламных образцов.

Метапредметными результатами освоения учащимися основной школы курса «Технология» являются:

- алгоритмизированное планирование процесса познавательно-трудовой деятельности;
- овладение необходимыми в повседневной жизни базовыми приемами ручного и механизированного труда с использованием распространенных инструментов и механизмов, способами управления отдельными видами распространенной в быту техники;

- умение применять в практической деятельности знаний, полученных при изучении основных наук;
- использование дополнительной информации при проектировании и создании объектов труда;
 - поиск новых решений возникшей технической или организационной проблемы;
 - приведение примеров, подбор аргументов, формулирование выводов по обоснованию технико-технологического и организационного решения;
 - выбор для решения познавательных и коммуникативных задач различных источников информации, включая энциклопедии, словари, интернет-ресурсы и другие базы данных;
 - согласование и координация совместной познавательно-трудовой деятельности с другими ее участниками;
 - объективное оценивание вклада своей познавательно-трудовой деятельности в решение общих задач коллектива;
 - оценивание своей познавательно-трудовой деятельности с точки зрения нравственных, правовых норм, эстетических ценностей по принятым в обществе и коллективе требованиям и принципам;
 - соблюдение норм и правил культуры труда в соответствии с технологической культурой производства;

Критерии оценки учебной деятельности по технологии

№	оценки	Знание учебного материала	Точность обработки изделия	Норма времени выполнения	Правильность выполнения трудовых приемов	Организация рабочего времени	Соблюдение правил дисциплины и т/б
1	«5»	Ответы отличаются глубокими знаниями учебного материала, свидетельствуют о способности самостоятельно находить причинно-следственные зависимости и связь с практикой	Точность размеров изделия лежит в пределах 1/3 допуска	Норма времени меньше или равна установленной	Абсолютная правильность выполнения трудовых операций	Учащийся показал грамотное соблюдение правил организации рабочего места	Нарушений дисциплины и правил т/б в процессе занятия учителем замечено не было
2	«4»	В ответах допускаются незначительные неточности, учащиеся почти самостоятельно находят причинно-следственные зависимости в учебном материале, связи его с практикой	Точность размеров изделия лежит в пределах 1/2 поля допуска	Норма времени превышает установленного на 10-15 %	Имеют место отдельные случаи неправильного выполнения трудовых приемов, которые после замечания учителя не повторяются	Имели место отдельные случаи нарушения правил организации рабочего места, которое после замечания учителя не повторяются	Имели место отдельные случаи нарушения дисциплины и т/б, которые после замечания учителя не повторяются
3	«3»	В ответах допускаются неточности, исправляемые только с помощью учителя, учащиеся не могут сами выделить в учебном материале причинно-следственные	Точность размеров изделия лежит в пределах поля допуска	Норма времени превышает установленного на 20% и более	Имеют место случаи неправильного выполнения трудовых приемов, часть из которых после замечания учителя повторяются	Имели место случаи неправильной организации рабочего места, которые после замечания учителя повторяются снова	Имели место нарушения дисциплины и правил т/б, которые после замечания учителя повторялись снова

		связи, связать его с практикой			я снова		
4	«2»	Ответы свидетелству ют о значительном незнании учебного материала, учащийся не может без учителя найти в нем причинно-следственные связи, относящиеся к классу простейших	Точность изделия выходит за пределы поля допуска	Точность изделия выходит за пределы поля допуска	Почти все трудовые приемы выполняются неверно и не исправляются после замечания	Почти весь урок наблюдались нарушения правил организации рабочего места	Имели место многократные случаи нарушения правил т/б и дисциплины
5	«1»	Учащийся абсолютно не знает учебный материал, отказывается от ответа	Учащийся допустил неисправимый брак	Учащийся отказался от выполнения так и не смог к нему приступить	Учащийся совершенно не владеет трудовыми приемами	Полное незнание правил организации рабочего места	Имели место нарушения дисциплины и т/б, повлекшие за собой травматизм

Место предмета в учебном плане. Предмет «Технология» является необходимым компонентом общего образования школьников. Его содержание предоставляет молодым людям возможность бесконфликтно войти в мир искусственной, созданной людьми среды техники и технологий, которая называется техносферой и является главной составляющей окружающей человека действительности. Искусственная среда — техносфера — опосредует взаимодействие людей друг с другом, со сферой природы и с социумом.

На изучение предмета отводится 2 ч в неделю, итого 68 ч за учебный год.

Учебное и учебно-методическое обеспечение

- Стенды и плакаты по технике безопасности;
- компьютерные слайдовые презентации;
- набор ручных инструментов и приспособлений;

- оборудование для лабораторно-практических работ;
- набор электроприборов, машин, оборудован

Список учебно-методической литературы

Учебно-методический комплект

1. Технология. Индустриальные технологии»: 5 класс: учебник для учащихся общеобразовательных учреждений/ Тищенко А.Т., Симоненко В.Д. – М. : Вентана-Граф, 2015)

2. Рабочая тетрадь «Технология. Индустриальные технологии» для 5 класса (Тищенко А.Т., Буглаева Н.А. – М. : Вентана-Граф, 2015)

3. Боровков, Ю. А. Технический справочник учителя труда : пособие для учителей 4–8 кл. /Ю. А. Боровков, С. Ф. Легорнев, Б. А. Черепашенец. – 7-е изд., перераб. и доп. – М. : Просвещение, 2012.

4. Ворошин, Г. Б. Занятие по трудовому обучению. 5 кл. Обработка древесины, металла, электротехнические и другие работы, ремонтные работы в быту : пособие для учителя труда/ Г. Б. Ворошин, А. А. Воронов, А. И. Гедвилло [и др.] ; под ред. Д. А. Тхоржевского. – 3-е изд., перераб. и доп. – М. : Просвещение, 2012.

Дополнительная литература

1. Бешенков А.К. Технология (технический труд): технические и проектные задания для учащихся: 5 – 9 классы: пособие для учителя. – М.: Дрофа, 2004.

2. Карабанов И.А. Технология обработки древесины: учебник для 5-9 классов общеобразовательных учреждений. – М.: Просвещение, 2004.

3. Коваленко В.И.. Куленёнок В.В. Дидактический материал по трудовому обучению: технология обработки древесины: 5-7 классы: книга для учителя. – М.: Просвещение, 2000.

4. Коваленко В.И.. Куленёнок В.В. Дидактический материал по трудовому обучению: технология обработки металла: 5-7 классы: книга для учителя. – М.: Просвещение, 2001.

5. Коджаспирова Г.М., Петров К.В. Технические средства обучения и методика их использования. – М.: Академия, 2008.

6. Кругликов Г.И. Методика преподавания технологии с практикумом. – М.: Академия, 2007.

7. Методика преподавания технологии: пособие для учителя/ под ред. В.Д. Симоненко. – М.: Вентана-Граф, 2005.
 8. Муравьев Е.М. Технология обработки металлов: учебник для 5-9 классов общеобразовательных учреждений. – М.: Просвещение, 2004.
 9. Панченко В.В. Выжигание по дереву. – Ростов н/Д: Феникс, 2006.
 10. Сасова И.А. Технология. Метод проектов в технологическом образовании школьников: 5-9 классы: методическое пособие. – М.: Вентана-Граф. 2010.
 11. Сборник нормативно-методических материалов по технологии/ а.В. Марченко, И.А. Сасова, М.И. Гуревич. – М.: Вентана-Граф, 2007.
 12. Технология: программа основного общего образования: 5-8 классы/ А.Т. Тищенко, Н.В. Синеца. – М.: Вентана-Граф, 2012.
 13. Технология: сборник творческих проектов учащихся/ В.Д. Симоненко. – М.: Вентана-Граф, 2006.
 14. Технология. 5-9 классы. Организация проектной деятельности/ авт.-сост. О.А Нессонова и др. – Волгоград: Учитель, 2009.
 15. Технология. 7-11 классы: практико-ориентированные проекты/ авт.-сост. В.П. Боровых. – Волгоград: Учитель, 2009.
 16. Технология. 5-11 классы: проектная деятельность учащихся/ авт.-сост. Л.Н. Морозова, Н.Г. Кравченко, О.В. Павлова.- Волгоград: Учитель, 2007.
 17. Энциклопедический словарь юного техника/ сост. Б.В.Зубков, С.В. Чумаков. – М.: Педагогика, 1987.
- Интернет ресурсы по основным разделам технологи
1. Образовательный портал «Непрерывная подготовка учителя технологии»: <http://tehnologi.su>
 2. Сообщество взаимопомощи учителей: Pedsovet.su — <http://pedsovet.su/load/212>
 3. Образовательный сайт «ИКТ на уроках технологии»: <http://ikt45.ru/>
 4. Сообщество учителей технологии: <http://www.edu54.ru/node/87333>
 5. Сообщество учителей технологии «Уроки творчества: искусство и технология в школе»: http://www.it-n.ru/communities.aspx?cat_no=4262&tmpl=com
 6. Библиотека разработок по технологии: <http://nsportal.ru/shkola/tekhnologiya/library>

7. Сайт «Лобзик»: <http://www.lobzik.pri.ee/modules/news/>
8. Сайт учителя технологии Трудовик 45: <http://trudovik45.ru>
9. Сайт учителя-эксперта Технологии: <http://technologys.info>

Календарно-тематическое планирование

уроков технологии 5 класс

№ п/п	Тема урока	Кол-во часов	Элементы содержания Планируемые результаты (предметные)	Планируемые результаты		Дата по плану	Дата по факту
				Характеристика деятельности	Личностные УУД		
Исследовательская и созидательная деятельность (вводная часть) (2 ч)							
1-2	Вводный инструктаж по технике безопасности. Понятие творческой проектной деятельности	2	Технология как дисциплина и как наука. Цель и задачи изучения предмета «Технология» в 5 классе. Содержание предмета. Вводный инструктаж по охране труда. Определение творческого проекта. Выбор темы проекта. Этапы выполнения проекта (поисковый, технологический, заключительный). Защита (презентация) проекта. Методы поиска информации в книгах, журналах и сети Интернет.	Развитие у учащихся представления о проектной деятельности, основных компонентах и критериях проекта; последовательности разработки творческого проекта. Умение составлять индивидуальный (групповой) план проекта, формирование стартовой мотивации к изучению нового; ориентирование в информационном пространстве	Умение самостоятельно выделять и формулировать тему урока; в сотрудничестве с учителем учиться ставить новые учебные задачи, составлять план работы, участвовать в коллективном обсуждении проблем, задавать вопросы; иметь свою точку зрения.		
Технологии обработки конструктивных материалов (50 ч)							

Технологии ручной обработки древесины и древесных материалов (20 ч)

3-4	Древесина. Пиломатериалы и древесные материалы	2	Древесина, строение древесины. Свойства и области ее применения. Лиственные и хвойные породы древесины. Характерные признаки и свойства. Пиломатериалы. Виды пиломатериалов. Виды древесных материалов: ДСП, ДВП, шпон, фанера. Области применения древесных материалов. Профессии, связанные с производством древесных материалов и восстановлением лесных массивов.	Знание пород древесины, ее структуры, области применения. Сравнение различных объектов: выделить из множества один или несколько объектов, имеющих общие свойства. Определение видов древесины и древесных материалов по внешним признакам; распознавание пиломатериалов. Умение отвечать на вопросы. Познавательный интерес к изучению нового, способам обобщения и систематизации знаний.	Поиск и выделение необходимой информации; выделять существенную информацию из разных источников, умение слушать собеседника и вступать с ним в диалог; умение адекватно воспринимать оценки и отметки; умение слушать собеседника и вступать с ним в диалог.		
5-6	Графическое изображение деталей и изделий	2	Понятие об изделии и детали. Типы графических изображений: технический рисунок, эскиз, чертёж. Масштаб. Линии чертежа. Виды	Отличие изделия от детали; типы графических изображений; сущность понятия масштаб; чтение чертежа плоскостной	Умение самостоятельно выполнять познавательную деятельность, выделять проблему и формулировать		

			<p>проекции детали. Профессии, связанные с разработкой и выполнением чертежей деталей и изделий</p>	<p>детали. Навыки работы по алгоритму, корректирование деятельности: вносить изменения в процесс с учетом возникших трудностей и ошибок, намечать способы их устранения</p>	<p>цель, В сотрудничестве с учителем учиться ставить новые учебные задачи, составлять план работы, планировать и проводить исследование</p> <p>Умение работать в группе; умение слушать собеседника и вступать с ним в диалог; участвовать в коллективном обсуждении.</p>		
7-8	<p>Рабочее место и инструменты для ручной обработки древесины</p>	2	<p>Устройство столлярного верстака. Установка и закрепление заготовок в зажимах верстака. Инструменты для обработки древесины. Организация рабочего места: рациональное размещение инструментов и заготовок. Профессии современного столлярного производства. Правила</p>	<p>Комплектование и рациональная организация рабочего места для ручной обработки древесины. Правильная установка и закрепление заготовки в зажимах верстака; проверка соответствия верстака своему росту. Выполнять учебные</p>	<p>Уметь самостоятельно выделять и формулировать проблему, ставить познавательную цель, планировать и проводить исследование для нахождения необходимой информации,</p>		

			безопасной работы.	задачи. Выполнение правил безопасного труда.	участвовать в коллективном обсуждении проблем.		
9-10	Последовательность изготовления деталей	2	Технологический процесс. Основные этапы технологического процесса. Технологическая карта и её назначение. Основные технологические операции. Профессии, связанные с разработкой технологических процессов	Определить последовательность изготовления детали по технологической карте. Находить в тексте информацию, необходимую для решения задачи. Постановка учебной задачи на основе соотнесения того, что уже известно и усвоено учащимися, и того, что еще неизвестно	Уметь ставить познавательную цель, выдвигать гипотезы и их обосновывать, проводить исследование для нахождения необходимой информации; диалог; участвовать в коллективном обсуждении темы.		
11-12	Разметка заготовок из древесины	2	Разметка заготовок. Последовательность разметки заготовок из древесины. Инструменты для разметки. Разметка заготовок с помощью шаблона	Научиться воспроизводить приобретенные знания, навыки в конкретной деятельности. Выполнение разметки заготовок из древесины по чертежу и шаблону. Навыки учебного сотрудничества в ходе индивидуальной и	Умение истолковывать прочитанное и формулировать свою позицию; составлять план работы, планировать и проводить исследование для нахождения; умение осознанно читать вслух и про		

			<p>групповой работы. Выполнение правил безопасного труда</p>	<p>себя тексты учебников.</p>		
13-14	Пиление заготовок из древесины	2	<p>Пиление как технологическая операция. Инструменты и приспособления для пиления. Правила безопасной работы ножовкой. Визуальный инструментальный контроль качества выполненной операции. Профессии, связанные с распиловкой пиломатериалов.</p>	<p>Научиться воспроизводить приобретенные знания, навыки в конкретной деятельности. Строганье деталей с соблюдением безопасных приёмов работы. Устойчивая мотивация к изучению и закреплению нового. Уметь строить рассуждения в форме</p>	<p>Умение извлекать информацию из текста; умение истолковывать прочитанное и формулировать свою позицию; адекватно понимать собеседника и обсуждать с ним тему.</p>	
15-16	Строганье заготовок из древесины	2	<p>Строганье как технологическая операция. Инструменты для строгания, их устройство. Визуальный и инструментальный контроль качества выполненной операции. Правила безопасной работы при строгании</p>	<p>Научиться воспроизводить приобретенные знания, навыки в конкретной деятельности. Строганье деталей с соблюдением безопасных приёмов работы. Устойчивая мотивация к изучению и закреплению нового. Уметь строить рассуждения в форме</p>	<p>Представлять информацию в разных формах: устного и письменного сообщения, рисунка, таблицы; оценивать полученную информацию для проверки её достоверности, умение осознанно читать вслух и про</p>	

			связи простых суждений об объекте, его строении, свойствах и связях	себя тексты учебников.		
17-18	Сверление отверстий в деталях из древесины	2	Сверление как технологическая операция. Инструменты и приспособления для сверления, их устройство. Виды свёрл. Последовательность сверления отверстий. Правила безопасной работы при сверлении. Профессии, связанные с работой на сверлильных станках в деревообрабатывающем и металлообрабатывающем производстве	Научиться воспроизводить приобретенные знания, навыки в конкретной деятельности. Просверливание отверстия нужного диаметра с соблюдением правил безопасной работы. Организовывать и планировать учебное сотрудничество с учителем и сверстниками. Определять последовательность промежуточных действий с учетом конечного результата	Умение самостоятельно выделять и формулировать тему урока; в сотрудничестве с учителем учиться ставить новые учебные задачи, составлять план работы, участвовать в коллективном обсуждении проблем, задавать вопросы; иметь свою точку зрения.	
19-20	Соединение деталей из древесины гвоздями, шурупами и саморезами	2	Способы соединения деталей из древесины. Виды гвоздей, шурупов и саморезов. Инструменты для соединения деталей гвоздями, шурупами и саморезами.	Научиться воспроизводить приобретенные знания, навыки в конкретной деятельности. Соединение деталей из	Поиск и выделение необходимой информации; выделять существенную информацию из разных источников,	

			<p>Последовательность соединения деталей. Правила безопасной работы. Профессии, связанные с обработкой и сборкой деталей из древесины на деревообрабатывающих и мебельных предприятиях</p>	<p>древесины гвоздями и шурупами. Находить в тексте информацию, необходимую для решения поставленной задачи. Способность к мобилизации сил и энергии; способность к волевому усилию в преодолении препятствий.</p>	<p>умение слушать собеседника и вступать с ним в диалог; умение адекватно воспринимать оценки и отметки; умение слушать собеседника и вступать с ним в диалог.</p>		
21-22	Соединение деталей из древесины клеем	2	<p>Соединение деталей из древесины клеем. Виды клея для соединения деталей из древесины. Последовательность соединения деталей с помощью клея. Правила безопасной работы</p>	<p>Научиться воспроизводить приобретенные знания, навыки в конкретной деятельности. Соединение деталей из древесины клеем. Выбирать наиболее эффективные способы выполнения работы. Коммуникативные действия, направленные на структурирование информации по данной теме. Осознавать уровень и</p>	<p>Умение самостоятельно выполнять познавательную деятельность, выделять проблему и формулировать цель, В сотрудничестве с учителем учиться ставить новые учебные задачи, составлять план работы, планировать и проводить исследование Умение работать в</p>		

Технологии художественно - прикладной обработки материалов (6 ч)

				качество усвоения результата	группе; умение слушать собеседника и вступать с ним в диалог; участвовать в коллективном обсуждении.		
23- 24	Выпиливание лобзиком	2	Выпиливание лобзиком. Устройство лобзика. Последовательность выпиливания деталей лобзиком. Визуальный контроль качества выполненной операции. Правила безопасной работы	Научиться вос- производить приобретенные знания, навыки в конкретной дея- тельности. Выпиливание и зачистка изделий из дерева. Определить последовательность промежуточных действий с учетом ко- нечного результата. Формировать целевые установки учебной деятельности, выстраивать алгоритм действий	Представлять информацию в разных формах: устного и письменного сообщения, рисунка, таблицы; оценивать полученную информацию для проверки её достоверности, умение осознанно читать вслух и про себя тексты учебников.		
25- 26	Выжигание по дереву	2	Выжигание по дереву. Электровыжигатель. Виды линий. Технологии выжигания рисунка на	Научиться вос- производить приобретенные знания, навыки в	Умение самостоятельно выделять и формулировать		

			фанере. Отделка изделия раскрашиванием и лакированием. Визуальный контроль качества выполненной операции. Правила безопасной работы с электрическими приборами	конкретной деятельности. Выжигание, и лакирование изделий из дерева. Осуществлять контроль деятельности («что сделано») и пошаговый контроль («как выполнена каждая операция, входящая в состав учебного действия»). Применять методы информационного поиска, в том числе с помощью компьютерных средств	тему урока; в сотрудничестве с учителем учиться ставить новые учебные задачи, составлять план работы, участвовать в коллективном обсуждении проблем, задавать вопросы; иметь свою точку зрения.		
27-28	Отделка изделий из древесины	2	Зачистка поверхностей деталей из древесины. Технология зачистки деталей. Отделка изделий из древесины тонированием и лакированием. Технологии отделки изделия древесины тонированием и лакированием. Различные инструменты и приспособления для	Научиться воспроизводить приобретенные знания, навыки в конкретной деятельности. Подбирать инструмент, способ и материал для зачистки и отделки изделий, выполнять отделку изделий с соблюдением правил безопасности.	Умение извлекать информацию из текста; умение истолковывать прочитанное и формулировать свою позицию; адекватно понимать собеседника и обсуждать с ним тему.		

		<p>Зачистки и отделки деревянных изделий. Правила безопасной работы при обработке древесины. Профессии, связанные с обработкой изделий из древесины на мебельных предприятиях</p>	<p>Определять последовательность промежуточных действий с учетом конечного результата. Корректировать деятельность; вносить изменения в процесс с учетом возникших трудностей и ошибок, намечать способы их устранения</p>		
--	--	---	--	--	--

Исследовательская и созидательная деятельность (4 ч)

29-32	Творческий проект «Кухонная доска»	4	<p>Обоснование темы проекта. Выбор лучшего варианта. Поиск информации в книгах, журналах и сети Интернет, среди готовых изделий. Разработка эскизов деталей изделия. Расчёт условной стоимости материалов для изготовления изделия. Окончательный контроль и оценка проекта. Подготовка графической документации. Разработка творческого проекта. Защита проекта. Эргометрические требования ТБ</p>	<p>Обнаруживать и формулировать учебную проблему, составлять план выполнения работы. Поддерживать инициативное сотрудничество в поиске и сборе информации. Уметь с достаточной полнотой и точностью выражать свои мысли в соответствии с задачами и условиями коммуникации. Осознавать самого себя как движущую силу своего научения</p>	<p>Поиск и выделение необходимой информации; выделять существенную информацию из разных источников, умение слушать собеседника и вступать с ним в диалог; умение адекватно воспринимать оценки и отметки; умение слушать собеседника и вступать с ним в диалог.</p>	
-------	------------------------------------	---	---	--	---	--

Технологии машинной обработки металлов и искусственных материалов (2 ч)

33-34	Понятие о механизме и машине	2	Машина и её виды. Механизмы и их назначение. Детали механизмов. Типовые детали. Типовые соединения деталей. Профессии, связанные с обслуживанием машин и механизмов	Организовывать и планировать учебное сотрудничество с учителем и сверстниками. Корректировать деятельность; вносить изменения в процесс с учетом возникших трудностей и ошибок, намечать способы их устранения. Уметь осуществлять сравнение и классификацию по заданным критериям. Устойчивая мотивация к изучению и закреплению нового	Поиск и выделение необходимой информации; выделять существенную информацию из разных источников, умение слушать собеседника и выступать с ним в диалог; умение адекватно воспринимать оценки и отметки, умение слушать собеседника и выступать с ним в диалог.			
Технологии ручной обработки металлов и искусственных материалов (22 ч)								
35-36	Тонколистовой металл и проволока	2	Металлы: их основные свойства и область применения. Чёрные и цветные металлы. Искусственные материалы и их виды. Виды пластмасс. Виды и способы получения листового металла: листового металла, жёсть,	Определить цели и функции участников, способы взаимодействия; планировать общие способы работы; обмениваться знаниями между членами группы для принятия	Умение извлекать информацию из текста; умение истолковывать прочитанное и формулировать свою позицию; адекватно понимать			

		<p>фольга. Проволока и способы её получения. Профессии, связанные с производством металлов и искусственных материалов</p>	<p>эффективных совместных решений. Проектировать траектории развития через включение в новые виды деятельности и формы сотрудничества. Различать виды металлов и искусственных материалов</p>	<p>собеседника и обсуждать с ним тему.</p>		
<p>37-38</p>	<p>Рабочее место для ручной обработки металлов</p>	<p>2</p> <p>Слесарный верстак: его назначение и устройство. Устройство слесарных тисков. Профессии, связанные с обработкой металла. Правила безопасности труда при ручной обработке металла</p>	<p>Воспринимать текст с учетом поставленной учебной задачи, находить в тексте информацию, необходимую для ответа на поставленный вопрос. Закреплять заготовку в тисках. Определять последовательность промежуточных действий с учетом конечного результата, составлять план. Уметь осуществлять анализ объектов с выделением существенных и несущ-</p>	<p>Представлять информацию в разных формах: устного и письменного сообщения, рисунка, таблицы; оценивать полученную информацию для проверки её достоверности, умение осознанно читать вслух и про себя тексты учебников.</p>		

			Щестьенных признаков		
39-40	Графическое изображение деталей из металла	2	Типы графических изображений: технический рисунок, эскиз, чертёж. Чертёж (эскиз) деталей из металла, проволоки и искусственных материалов. Графическое изображение конструктивных элементов деталей: отверстий, пазов и т. п. Чтение чертежа детали из металла и шпастмассы. Развертка	Навыки учебного сотрудничества в ходе индивидуальной и групповой работы. Проектировать траектории развития через включение в новые виды деятельности и формы сотрудничества. Читать чертежи деталей из металла и искусственных материалов	Умение самостоятельно выделять и формулировать тему урока; в сотрудничестве с учителем учиться ставить новые учебные задачи, составлять план работы, участвовать в
41-42	Технология изготовления изделий из металла	2	Технология изготовления изделий из металла и искусственных материалов. Технологическая карта. Изделия из металла и искусственных материалов. Способы изготовления изделий из металла и искусственных материалов. Области применения изделий из	Воспринимать текст с учетом поставленной учебной задачи, находить в тексте информацию, необходимую для ответа на поставленный вопрос. Уметь осуществлять анализ объектов с выделением существенных и несущ-	Умение самостоятельно выделять и формулировать тему урока; в сотрудничестве с учителем учиться ставить новые учебные задачи, составлять план работы, участвовать в

			<p>металла и искусственных материалов. Профессии, связанные с производством изделий из металла и искусственных материалов</p>	<p>шестственных признаков. Уметь с достаточной полнотой и точностью выражать свои мысли в соответствии с задачами и условиями коммуникации. Осознавать самого себя как движущую силу своего научения</p>	<p>коллективном обсуждении проблем, задавать вопросы; иметь свою точку зрения. самостоятельная организация и выполнение различных творческих работ по созданию технических изделий;</p>		
43-44	<p>Правка и разметка заготовок из тонколистового металла, проволоки</p>	2	<p>Правка и разметка как технологическая операция. Ручные инструменты для правки и разметки тонколистового металла и проволоки. Шаблон. Правила безопасной работы. Профессии, связанные с разметкой заготовок из металла и изготовлением шаблонов</p>	<p>Устойчивая мотивация к обучению на основе алгоритма выполнения задачи. Определять последовательность промежуточных целей с учетом конечного результата; составлять план последовательности действий. Выполнять правку заготовок и разметку на заготовке. Осознавать учащимся уровень и качество выполнения операции</p>	<p>Поиск и выделение необходимой информации; выделять существенную информацию из разных источников, умение слушать собеседника и вступать с ним в диалог; умение адекватно воспринимать оценки и отметки; умение слушать собеседника и вступать с ним в диалог.</p>		

45-46	Резание и зачистка заготовок из тонколистового металла, проволоки	2	Резание и зачистка: особенности выполнения данных операций. Инструменты для выполнения операций резания и зачистки. Технологии резания и зачистки заготовок из металла, проволоки и пластмассы. Правила безопасной работы. Профессии, связанные с резанием и шлифованием заготовок	Проектировать траектории развития через включение в новые виды деятельности и формы сотрудничества. Осознавать уровень и качество усвоения результата. Резание и зачистка заготовок из тонколистового металла, проволоки и пластмассы. Управление своим поведением (контроль, самокоррекция, оценка своего действия)	Умение самостоятельно выполнять познавательную деятельность, выделять проблему и формулировать цель, в сотрудничестве с учителем учиться ставить новые учебные задачи, составлять план работы, планировать и проводить исследование Умение работать в группе; умение слушать собеседника и вступать с ним в диалог; участвовать в коллективном обсуждении.			
47-48	Гибка заготовок из тонколистового	2	Гибка тонколистового металла и проволоки как	Организовывать и планировать учебное	Уметь самостоятельно			

<p>металла и проволоки</p>		<p>технологическая операция. Инструменты и приспособления для выполнения операции гибки. Правила безопасной работы. Профессии, связанные с изготовлением заготовок из металла</p>	<p>сотрудничество с учителем и сверстниками. Осознавать уровень и качество усвоения результата. Уметь тнуть заготовку из тонколистового металла и проволоки. Произвольно и осознанно владеть общим приемом гибки заготовки</p>	<p>выделять и формулировать проблему, ставить познавательную цель, планировать и проводить исследование для нахождения необходимой информации, участвовать в коллективном обсуждении проблем.</p>	
<p>49-50 Получение отверстий в заготовках из металлов.</p>	<p>2</p>	<p>Пробивание и сверление отверстий в тонколистовом металле. Ручные инструменты и приспособления для выполнения операций пробивания и сверления отверстий. Технологии пробивания и сверления отверстий заготовок из металла и пластмассы. Правила безопасной работы</p>	<p>Способность к мобилизации сил и энергии; способность к волевому усилию — выбору в ситуации мотивационного конфликта и к преодолению препятствий. Умение выслушивать мнение членов команды, не перебивая; принимать коллективные решения. Использование разнообразных способов решения поставленной задачи</p>	<p>Уметь ставить познавательную цель, выдвигать гипотезы и их обосновывать, проводить исследование для нахождения необходимой информации; участвовать в коллективном обсуждении темы.</p>	

51-	Устройство настольного сверлильного станка	2	Настольный сверлильный станок: назначение, устройство. Организация рабочего места для работы на сверлильном станке, инструменты и приспособления. Правила безопасного труда при работе на сверлильном станке	Организовывать и планировать учебное сотрудничество с учителем и сверстниками. Корректировать деятельность; вносить изменения в процесс с учетом возникших трудностей и ошибок, намечать способы их устранения. Выполнять работы на настольном сверлильном станке. Определять новый уровень отношения к самому себе как субъекту деятельности	Умение истолковывать прочитанное и формулировать свою позицию; составлять план работы, планировать и проводить исследование для нахождения; умение осознанно читать вслух и про себя тексты учебников.		
53-54	Сборка изделий из тонколистового металла, проволоки.	2	Способы соединения деталей. Инструменты и приспособления для соединения деталей. Технологии соединения деталей. Правила безопасности труда. Профессии, связанные с изготовлением изделий из тонколистового металла	Осознавать уровень и качество усвоения результата. Соединять детали из тонколистового металла, проволоки, пластмассы. Устойчивая мотивация к обучению на основе алгоритма выполнения задачи. Определять	Умение извлекать информацию из текста; умение истолковывать прочитанное и формулировать свою позицию; адекватно понимать собеседника и		

				последовательность промежуточных целей с учетом конечного результата; составлять план последовательности действий	обсуждать с ним тему.		
55-56	Отделка изделий из тонколистового металла, проволоки.	2	Отделка изделий окрашиванием. Технологотия отделки изделий. Метод распыления. Правила безопасности труда	Уметь точно и грамотно выражать свои мысли, отстаивать свою точку зрения в процессе дискуссии. Отделка изделий из металла, проволоки, пластмассы. Организовывать и планировать учебное сотрудничество с учителем и сверстниками. Осознавать уровень и качество усвоения результата. Определять новый уровень отношения к самому себе как субъекту деятельности	Представлять информацию в разных формах: устного и письменного сообщения, рисунка, таблицы; оценивать полученную информацию для проверки её достоверности, умение осознанно читать вслух и про себя тексты учебников.		
Исследовательская и созидательная деятельность (4 ч)							
57-60	Творческий проект «Вешалка для одежды»	4	Обоснование темы проекта. Выбор лучшего варианта. Поиск	Обнаруживать и формулировать учебную проблему,	Умение самостоятельно выделять и		

		<p>информации в книгах, журналах и сети Интернет, среди готовых изделий. Разработка эскизов деталей изделия. Расчёт условной стоимости материалов для изготовления изделия. Окончательный контроль и оценка проекта. Подготовка графической документации. Разработка творческого проекта. Защита проекта. Эргонометрические требования ТБ</p>	<p>составлять план выполнения работы. Поддерживать инициативное сотрудничество в поиске и сборе информации. Уметь с достаточной полнотой и точностью выражать свои мысли в соответствии с задачами и условиями коммуникации. Осознавать самого себя как движущую силу своего научения</p>	<p>формулировать тему урока; в сотрудничестве с учителем учиться ставить новые учебные задачи, составлять план работы, участвовать в коллективном обсуждении проблем, задавать вопросы; иметь свою точку зрения.</p>		
--	--	---	---	--	--	--

Технологии домашнего хозяйства (6 ч)

61-62	Интерьер жилого помещения	2	<p>Интерьер жилых помещений. Требования к интерьеру. Предметы интерьера. Рациональное размещение мебели и оборудования в комнатах различного назначения</p>	<p>Знакомство с требованиями, предъявляемыми к интерьеру; предметы интерьера; характеристики основных функциональных зон. Анализирование дизайна интерьера жилых помещений на соответствие требованиям эргономики, типичны,</p>	<p>Поиск и выделение необходимой информации; выделять существенную информацию из разных источников, умение слушать собеседника и вступать с ним в диалог; умение адекватно воспринимать оценки и отметки;</p>		
-------	---------------------------	---	---	---	---	--	--

			эстетики	умение слушать собеседника и вступать с ним в диалог.		
63	Эстетика и экология жилища	1	Эстетические, экологические, эргономические требования к интерьеру жилища. Регулирование микроклимата в доме. Приборы для поддержания температурного режима, влажности и состояния воздушной среды. Роль освещения в интерьере. Правила пользования бытовой техникой	Оценка микроклимата в помещении. Подбор бытовой техники по рекламным проспектам. Разработка плана размещения осветительных приборов. Разработка вариантов размещения бытовых приборов.	Умение самостоятельно выполнять познавательную деятельность, выделять проблему и формулировать цель, В сотрудничестве с учителем учиться ставить новые учебные задачи, составлять план работы, планировать и проводить исследование Умение работать в группе; умение слушать собеседника и вступать с ним в диалог;	
64	Контрольная работа в рамках промежуточной аттестации	1			участвовать в коллективном	

					обслужении.
65-66	Технологии ухода за жилым помещением, одеждой и обувью	2	Технология ухода за различными видами напольных покрытий, за мебелью, за одеждой и обувью. Технологии ухода за кухней. Чистка и стирка одежды. Хранение одежды и обуви. Средства для ухода. Профессии в сфере обслуживания и сервиса. Экологические аспекты применения современных химических средств в быту. Соблюдение правил безопасного труда и гигиены.	Правила уборки помещений. Осваивание технологии удаления пятен с обивки мебели, чистки зеркалаых и стеклянных поверхностей. Осваивание технологии ухода за обувью, правил хранения, чистки и стирки одежды. Соблюдение правил безопасного труда и гигиены.	Уметь самостоятельно выделять и формулировать проблему, ставить познавательную цель, планировать и проводить исследование для нахождения необходимой информации, участвовать в коллективном обсуждении проблем.

Исследовательская и созидательная деятельность (заключительная часть) (2 ч)

67-68	Защита проекта	2	Применение ПК при проектировании. Экономическая оценка стоимости выполнения проекта. Методика проведения электронной презентации проектов (сценарии, содержание)	Составлять план защиты проектной работы. Уметь с достаточной полнотой и точностью выражать свои мысли в соответствии с задачами и условиями коммуникации. Разрабатывать варианты рекламы.	Умение самостоятельно выполнять познавательную деятельность, выделять проблему и формулировать цель, В сотрудничестве с учителем учиться ставить новые
-------	----------------	---	--	---	--

				<p>Оформлять проектные материалы. Подготавливать электронную презентацию проекта</p>	<p>учебные задачи, составлять план работы, планировать и проводить исследования Умение работать в группе; умение слушать собеседника и вступать с ним в диалог; участвовать в коллективном обсуждении.</p>		
--	--	--	--	---	---	--	--

2.