




Муниципальное бюджетное общеобразовательное учреждение г.Иркутска
Средняя общеобразовательная школа с углубленным изучением отдельных
предметов №64

Приложение к основной образовательной программе основного общего образования
МБОУ г.Иркутска СОШ №64

Рассмотрено на заседании МО Протокол №1 от «30» августа 2017 г. Председатель МО Т.А. Гуторова 	Согласовано на заседании НМС Протокол №1 от «31» августа 2017 г. Зам. директора по НМР А.Ю. Рожкова 	Утверждено Директор МБОУ СОШ №64 Г.И. Кузнецкий  от «1» августа 2017 г. г. Иркутска СОШ №64 
---	---	---

Рабочая программа

Класс	6А Б В Г Д
Количество часов в год	68
Количество часов в неделю	2
Количество контрольных работ в год	-
Количество самостоятельных работ в год	-
год	

По технологии направления «Технический труд»

Ф.И.О.учителя:Бобошин Сергей Прокопьевич

Уровень:базовый

2017-2018 УЧЕБНЫЙ ГОД

Муниципальное бюджетное общеобразовательное учреждение г.Иркутска

Средняя общеобразовательная школа с углубленным изучением отдельных
предметов №64

Рассмотрено: На заседании МО протокол №1 от_30августа 2017г Председатель МО Т.А.Гуторова _____	Согласовано: на заседании НМС протокол№1 от31августа 2017г Зам.директора по НМР А.Ю.Рожкова _____	Утверждаю:Директор МБОУ г.Иркутска СОШ №64 Г.И.Газенкампф от 31августа 2017г _____
---	--	--

Рабочая программа

По технологии направления «Технический труд»

Класс	6А Б В Г Д
Количество часов в год	68
Количество часов в неделю	2
Количество контрольных работ в год	-
Количество самостоятельных работ в год	-

УМК(название,автор,издательство,год издания)

Учебник Технология. Индустриальные технологии 6 класс/ А.Т. Тищенко.

В.Д. Симоненко. - М.: Вентана - Граф, 2015.

Программа(название,автор,издательство,год издания)

Технология:Программа5-8класс/А.Т.Тищенко,Н.В.СиницаМ.:Вента-Граф,2014.

Направление «Технический труд»

Ф.И.О.учителя:Бобошин С.П.

2017-2018 УЧЕБНЫЙ ГОД

ПОЯСНИТЕЛЬНАЯ ЗАПИСКА

Общая характеристика программы

Рабочая программа составлена на основе:

- Федеральный закон «Об образовании в РФ» от 29.12.2012 г. № 273-ФЗ.
- ФГОС основного общего образования - утвержден приказом Минобрнауки РФ от 17.12.2010 г. № 1897 с изменениями, утвержденными приказами Минобрнауки РФ от 29.12.2014 г. № 1644 и от 31.12. 2015 года № 1577;
- Примерная ООП ООО (одобрена решением федерального учебно-методического объединения по общему образованию — протокол от 8 апреля 2015 г. № 1/15, в редакции протокола № 3/15 от 28.10.2015 федерального учебно-методического объединения по общему образованию).
- Федеральный перечень учебников (приказ МОиН РФ от 31 03.2014 г., № 253)
- «Технология. Индустриальные технологии. 6 класс». Учебник для учащихся общеобразовательных учреждений. / А.Т. Тищенко. В.Д. Симоненко. - М.: Вентана - Граф, 2015.

Рабочая программа рассчитана на 68 учебных часов (2 часа в неделю)

Изучение технологии в основной школе направлено на достижение следующих **целей:**

- освоение технологических знаний, основ культуры созидательного труда, представлений о технологической культуре на основе включения учащихся в разнообразные виды трудовой деятельности по созданию личностно или общественно значимых изделий;
- овладение общетрудовыми и специальными умениями, необходимыми для поиска и использования технологической информации, проектирования и создания продуктов труда, ведения домашнего хозяйства, самостоятельного и осознанного определения своих жизненных и профессиональных планов; безопасными приемами

труда;

- развитие познавательных интересов, технического мышления, пространственного воображения, интеллектуальных, творческих, коммуникативных и организаторских способностей;

- воспитание трудолюбия, бережливости, аккуратности, целеустремленности, предприимчивости, ответственности за результаты своей деятельности; уважительного отношения к людям различных профессий и результатам их труда;

- получение опыта применения политехнических и технологических знаний и умений в самостоятельной практической деятельности.

Задачи обучения:

- приобрести знания о взаимодействии природы, общества и человека, об экологических проблемах и способах их разрешения, о негативных последствиях влияния трудовой деятельности человека, элементах машиноведения, культуры дома, технологии изготовления изделий на основе плоскостных деталей, из тонколистового металла, об информационных технологиях;

- овладеть способами деятельности:

- умение действовать автономно: защищать свои права, интересы, проявлять ответственность, планировать и организовывать личностные планы, самостоятельно приобретать знания, используя различные источники;

- способность работать с разными видами информации: диаграммами, символами, текстами, таблицами, графиками и т. д., критически осмысливать, полученные сведения, применять их для расширения своих знаний;

- умение работать в группе: устанавливать хорошие взаимоотношения, разрешать конфликты и т. д.;

Содержание рабочей программы «Технология»

6 класс.

1 раздел. Технология изготовления изделий из древесины и древесных материалов

Содержание и организация обучения технологии в текущем году. Организация рабочего места. Ознакомление с основными разделами программы обучения.

Демонстрация проектов, выполненных учащимися 6 класса в предшествующих годы. Правила безопасной работы. Технология обработки древесины с элементами машиноведения. Производство пиломатериалов. Виды древесных материалов; шпон, фанера, пиломатериал. Профессия столяра и плотника. Виды профессий в лесной и деревообрабатывающей промышленности. Знания необходимые для получения профессии. Физиологические и технологические свойства древесины. Технологические пороки древесины, заплесневелость, деформация. . Виды декоративно- прикладного творчества. Понятие об орнаменте, способы построения и его роль в декоративно прикладном искусстве. Влияние технологий заготовки и обработки пиломатериалов на окружающую среду и здоровье человека. Охрана природы в России.

Соединение деталей в полдерева Изготовление деталей ручным инструментом цилиндрической формы. Инструмент для данного вида работ.

Правила безопасной работы. Визуальный инструментальный контроль, качества изделия. Составные части машин. Устройство токарного станка по обработке древесины СТД- 120М. Устройство и назначение рейсмуса, строгальных инструментов и приспособлений, стамеска, рубанок, шерхебель. подготовка заготовок к точению. Выбор ручных инструментов и их заточка. Приемы работы на токарном станке. Правила безопасности при заточке, окрашивании. Защитная и декоративная отделка изделия.

2 раздел. Технология изготовления изделий из сортового проката.

Технология обработки металла с элементами машиноведения. Основные технологические свойства металла и сплавов. Черные металлы и сплавы. Цветные металлы. Влияние технологий обработки материалов на окружающую среду и здоровье человека Правила поведения в слесарной мастерской. Графическое изображение объемных деталей. Конструктивные элементы деталей и их графическое изображение: отверстия, пазы, шлицы, фаски. Основные сведения о видах проекций деталей на чертежах. Разметка заготовок из металлического сортового проката. Экономичность разметки. Назначение и устройство слесарного инструмента. Устройство и приемы измерения штангенциркулем.

Назначение и устройство слесарной ножовки. Правила замены режущего инструмента. Приемы резания металла слесарной ножовкой. Правила безопасности

при резании металла слесарной ножовкой. Инструмент для рубки металла. Приемы и способы рубки металла на тисках. Снятие припуска в тисках. Разделение металла на части в тисках. Правила безопасной работы. Опиливание металла. Инструмент для опиления. Правила и приемы безопасного труда при опиливании. Назначение клепальных швов. Пайка как один из способов соединения металла. Отделка изделий из сортового проката. Назначение и принцип работы деталей машин с передачей. Условные обозначения передаточной пары

3 раздел. Эстетика и экология жилья.

Национальные традиции; связь архитектуры с природой. Интерьер жилых помещений и их комфортность. Разделение помещения на функциональные зоны. Свет в интерьере. Создание интерьера с учетом запросов семьи санитарно – гигиенических требований. Подбор средств оформления интерьера жилого помещения. Декоративное украшение помещения. Роль комнатных растений в интерьере квартиры.

4 раздел. Творческая проектная деятельность.

Основы проектирования. Методы поиска информации об изделии и материалах. Элементы художественного конструирования. Определение потребности. Краткая формулировка задачи. Исследование. Первоначальные идеи, анализ, выбор, лучшей идеи. Ручной и механический инструмент для выполнения проектного задания. Физические и технологические свойства материалов, приспособление и материалы. Подготовка чертежа или технического рисунка. Составление учебной конструкционной карты. Сборка и отделка изделия. Определение себестоимости проекта. Реализация продукции. Реклама.

Требования к уровню подготовки учащихся 6 класса

Учащиеся должны знать:

- что такое технический рисунок, эскиз и чертеж;
- основные параметры качества детали: форма, шероховатость и размеры каждой элементарной поверхности, их взаимное расположение; уметь осуществлять их контроль;
- пути предупреждения негативных последствий трудовой деятельности человека на окружающую среду и собственное здоровье;

- виды пиломатериалов; учитывать их свойства при обработке;
- общее устройство слесарного верстака: правила и приемы пользования им при выполнении слесарных операций;

- назначение, устройство и принцип действия простейшего слесарного инструмента (разметочного, ударного и режущего) и приспособлений для клепки; основные правила

пользования ими при выполнении соответствующих операций;

- основные виды механизмов по выполняемым ими функциям, а также по используемым в них рабочим телам;
- виды пиломатериалов;
- возможности и использование ПЭВМ в процессе работы для выполнения необходимых расчетов, получения необходимой информации о технологии обработки деталей и сборки изделий;
- источники и носители информации, способы получения, хранения и поиска информации;
- общее устройство и принцип работы деревообрабатывающих станков токарной группы;
- виды неисправностей вентильных головок и пути их устранения;
- уметь:
- рационально организовывать рабочее место и соблюдать правила безопасности труда и личной гигиены при выполнении всех указанных работ;
- осуществлять наладку простейших ручных инструментов (шерхебеля, рубанка, ножовки по металлу) и токарного станка по дереву на заданную форму и размеры, обеспечивать требуемую точность взаимного расположения поверхностей;
- производить простейшую наладку станков (сверлильного, токарного по дереву), выполнять основные ручные и станочные операции;
- читать простейшие технические рисунки и чертежи плоских и призматических деталей и деталей типа тел вращения;
- разрабатывать содержание инструкционно-технологических карт и пользоваться ими при выполнении технологических работ,
- графически изображать основные виды механизмов передач;

- находить необходимую техническую информацию, обрабатывать и использовать ее;
- осуществлять визуальный и инструментальный контроль качества изготавливаемых изделий;
- читать чертежи и технологические карты, выявлять технические требования, предъявляемые к детали;
- выполнять основные учебно-производственные операции и изготавливать детали на сверлильном и токарном станках по дереву;
- выполнять шиповые столярные соединения;
- шлифовать и полировать плоские металлические поверхности; ,,
- выявлять и использовать на практике простейшие способы технологии художественной отделки древесины {шлифовка, выжигание, отделка поверхностей материалов красками и Лаками);
- применять политехнические и технологические знания и умения в самостоятельной практической деятельности.

- **Должны владеть компетенциями:**

- ценностно-смысловой;
- деятельности;
- социально-трудовой;
- познавательно-смысловой;
- информационно-коммуникативной;
- межкультурной;
- учебно-познавательной.

- **Способы решать жизненно-практические задачи:**

- вести экологически здоровый образ жизни;
- использовать ПЭВМ для решения технологических, конструкторских, экономических задач; как источник информации;
- планировать и оформлять интерьер: проводить уборку квартиры; ухаживать за одеждой и обувью, соблюдать гигиену; выражать уважение и заботу членам семьи; принимать гостей и правильно вести себя в гостях;
- проектировать и изготавливать полезные изделия из конструкционных и поделочных материалов.

Распределение учебных часов по разделам программы

Количество часов, отводимых на изучение каждой темы, приведено в таблице:

№п\п	Наименование раздела и темы	Кол-во часов	Теоретические	Практические
1	Технология изготовления изделий из древесины и древесных материалов	24	6	18
2	Технология изготовления изделий из сортового проката	22	4	18
3	Сборка модулей технологических машин из деталей конструктора эскизов и чертежей	4		4
4	Эстетика и экология жилища	4	2	2
5	Творческая проектная деятельность	14	2	12
	ВСЕГО	68	12	54

Требования к уровню подготовки учащихся к окончанию 6 класса

Изучение технологии в основной школе обеспечивает достижение личностных, метапредметных и предметных результатов.

Личностными результатами освоения учащимися основной школы курса «Технология» являются:

- проявление познавательных интересов и активности в данной области;
- развитие трудолюбия и ответственности за качество своей деятельности;

- овладение установками, нормами и правилами научной организации умственного и физического труда;
- самооценка умственных и физических способностей для труда в различных сферах с позиций будущей социализации и стратификации;
- осознание необходимости общественно полезного труда как условия безопасной и эффективной социализации;
- бережное отношение к природным и хозяйственным ресурсам;

Предметным результатом освоения учащимися основной школы курса «Технология» являются:

в познавательной сфере:

- рациональное использование учебной и дополнительной информации для проектирования и создания объектов труда;
- распознавание видов, назначения и материалов, инструментов и приспособлений, применяемых в технологических процессах при изучении разделов «Технологии обработки конструкционных материалов», «Технологии домашнего хозяйства».
- владение способами научной организации труда, формами деятельности, соответствующими культуре труда;
- в мотивационной сфере:
 - оценивание своей способности и готовности к труду;
 - осознание ответственности за качество результатов труда;
 - наличие экологической культуры при обосновании выбора объектов труда и выполнении работ;
- стремление к экономичности и бережливости в расходовании времени, материалов при обработке древесины и металлов;

в трудовой сфере:

- планирование технологического процесса;
- подбор материалов, инструментов и оборудования с учетом характера объекта труда и технологической последовательности;
- соблюдение норм и правил безопасности, правил санитарии и гигиены;
- контроль промежуточного и конечного результата труда для выявления допущенных ошибок в процессе труда при изучении учебных разделов;

- в физиолого-психологической сфере:
- развитие моторики и координации движений рук при работе с ручными инструментами и выполнении операций с помощью машин и механизмов;
- достижение необходимой точности движений при выполнении различных технологических операций
- соблюдение требуемой величины усилия, прикладываемого к инструменту, с учетом технологических требований;
- сочетание образного и логического мышления в процессе проектной деятельности;

в эстетической сфере:

- дизайнерское проектирование изделия или рациональная эстетическая организация работ;
- моделирование художественного оформления объекта труда при изучении раздела «Технологии художественно-прикладной обработки материалов»;
- эстетическое и рациональное оснащение рабочего места с учетом требований эргономики и научной организации труда;
- рациональный выбор рабочего костюма и опрятное содержание рабочей одежды;

в коммуникативной сфере:

- формирование рабочей группы для выполнения проекта;
- публичная презентация и защита проекта, изделия, продукта труда;
- разработка вариантов рекламных образцов.

Метапредметными результатами освоения учащимися основной школы курса «Технология» являются:

- алгоритмизированное планирование процесса учащимися познавательно-трудовой деятельности;
- овладение необходимыми в повседневной жизни базовыми приемами ручного и механизированного труда с использованием распространенных инструментов и механизмов, способами управления отдельными видами распространенной в быту техники;
- умение применять в практической деятельности знаний, полученных при изучении основных наук;

- использование дополнительной информации при проектировании и создании объектов труда;
- поиск новых решений возникшей технической или организационной проблемы;
- приведение примеров, подбор аргументов, формулирование выводов по обоснованию технико-технологического и организационного решения;
- выбор для решения познавательных и коммуникативных задач различных источников информации, включая энциклопедии, словари, интернет-ресурсы и другие базы данных;
- согласование и координация совместной познавательно-трудовой деятельности с другими ее участниками;
- объективное оценивание вклада своей познавательно-трудовой деятельности в решение общих задач коллектива;
- оценивание своей познавательно-трудовой деятельности с точки зрения нравственных, правовых норм, эстетических ценностей по принятым в обществе и коллективе требованиям и принципам;
- соблюдение норм и правил культуры труда в соответствии с технологической культурой производства;

Место предмета в учебном плане

Предмет «Технология» является необходимым компонентом общего образования школьников. Его содержание предоставляет молодым людям возможность бесконфликтно войти в мир искусственной, созданной людьми среды техники и технологий, которая называется техносферой и является главной составляющей окружающей человека действительности. Искусственная среда — техносфера — опосредует взаимодействие людей друг с другом, со сферой природы и с социумом.

На изучение предмета отводится 2 ч в неделю, итого 68 ч за учебный год.

Место предмета в учебном плане

Предмет «Технология» является необходимым компонентом общего образования школьников. Его содержание предоставляет молодым людям возможность бесконфликтно войти в мир искусственной, созданной людьми среды техники и технологий, которая называется техносферой и является главной составляющей

окружающей человека действительности. Искусственная среда — техносфера — опосредует взаимодействие людей друг с другом, со сферой природы и с социумом.

На изучение предмета отводится 2 ч в неделю, итого 68 ч за учебный год.

Учебное и учебно-методическое обеспечение

- Стенды и плакаты по технике безопасности;
- компьютерные слайдовые презентации;
- набор ручных инструментов и приспособлений;
- оборудование для лабораторно-практических работ;
- набор макетов, машин, оборудования.

Список учебно-методической литературы

Учебно-методический комплект

1. Учебник «Технология» для учащихся 6 класса общеобразовательных организаций (Тищенко А.Т., Симоненко В.Д. – М. : Вентана-Граф, 2014)

2. Рабочая тетрадь «Технология. Индустриальные технологии» для 6 класса (Тищенко А.Т., Буглаева Н.А. – М. : Вентана-Граф, 2013)

3. Боровков, Ю. А. Технический справочник учителя труда : пособие для учителей 4–8 кл. /Ю. А. Боровков, С. Ф. Легорнев, Б. А. Черепашенец. – 6-е изд., перераб. и доп. – М. : Просвещение, 2009.

4. Ворошин, Г. Б. Занятие по трудовому обучению. 6 кл. Обработка древесины, металла, электротехнические и другие работы, ремонтные работы в быту : пособие для учителя труда/

Г. Б. Ворошин, А. А. Воронов, А. И. Гедвилло [и др.] ; под ред. Д. А. Тхоржевского. – 2-е изд., перераб. и доп. – М. : Просвещение, 2009.

Дополнительная литература

1. Дополнительное образование и воспитание : журн. – 2010. – № 3.
2. Коваленко, В. И. Объекты труда. 6 кл. Обработка древесины и металла : пособие для учителя / В. И. Коваленко, В. В. Кулененок. – М. : Просвещение, 2009.
3. Копелевич, В. Г. Слесарное дело / В. Г. Копелевич, И. Г. Спиридонов, Г. П. Буфетов. – М. : Просвещение, 2009.
4. Маркуша, А. М. Про молоток, клещи и другие нужные вещи / А. М. Маркуша. – Минск : Нар. асвета, 2008.
5. Рихвк, Э. Обработка древесины в школьных мастерских : книга для учителей технического труда и руководителей кружков / Э. Рихвк. – М. : Просвещение, 2010.
6. Сасова, И. А. Технология. 5–8 классы : программа / И. А. Сасова, А. В. Марченко. – М. : Вентана-Граф, 2011.

Интернет ресурсы по основным разделам технологии

1. Образовательный портал «Непрерывная подготовка учителя технологии»: <http://tehnologi.su>
2. Сообщество взаимопомощи учителей: [Pedsovet.su](http://pedsovet.su) — <http://pedsovet.su/load/212>
3. Образовательный сайт «ИКТ на уроках технологии»: <http://ikt45.ru/>
4. Сообщество учителей технологии: <http://www.edu54.ru/node/87333>
5. Сообщество учителей технологии «Уроки творчества: искусство и технология в школе»: http://www.it-n.ru/communities.aspx?cat_no=4262&tmpl=com
6. Библиотека разработок по технологии: <http://nsportal.ru/shkola/tekhnologiya/library>
7. Сайт «Лобзик»: <http://www.lobzik.pri.ee/modules/news/>
8. Сайт учителя технологии Трудовик 45: <http://trudovik45.ru>
9. Сайт учителя-эксперта Технологии: <http://technologys.info>

Календарно-тематическое планирование

уроков технологии 6 класс

№ п/п	Тема урока	Кол- во часов	Элементы содержания Планируемые результаты (предметные)	Планируемые результаты Характеристика деятельности		Дата по плану	Дата по факту
				Личностные УУД	Метапредметные УУД		
Технология изготовления изделий из древесины и древесных материалов (24 часа)							
1-2	Вводное занятие. Правила Т/Б Виды пиломатериалов	2	Содержание и организация обучения технологии в текущем году. Организация рабочего места. Ознакомление с основными разделами программы обучения. Демонстрация проектов, выполненных учащимися 6 класса в предшествующие годы. Правила безопасной работы. Технология обработки древесины с элементами машиноведения. Производство пиломатериалов. Виды древесных материалов: пиломатериалы, шпон, фанера.	Знать правила поведения и технику безопасности при выполнении приемов труда; виды пиломатериалов. Организовывать рабочее место; распознавать пиломатериалы; правильно и безопасно выполнять основные приемы по обработке конструкционных материалов.	Умение самостоятельно выполнять познавательную деятельность, выделять проблему и формулировать цель, В сотрудничестве с учителем учиться ставить новые учебные задачи, составлять план работы, планировать и проводить исследования Умение работать в группе; умение слушать собеседника и вступать с ним в		

					диалог; участвовать в коллективном обсуждении.		
3-4	Профессии, связанные с обработкой древесины	2	Профессия <i>столяра</i> и <i>плотника</i> . Виды профессий в лесной и деревообрабатывающей промышленности.	<p><i>Знать</i> классификацию профессий по предметам, целям, орудиями условиям труда; профессии рабочих в лесной и деревообрабатывающей промышленности.</p> <p><i>Уметь</i> производить профессиографический анализ профессий деревообрабатывающей промышленности и соотносить требования к профессиям с человеком и его личными достижениями.</p>	Умение самостоятельно искать нужную информацию, выделять тему и формулировать цель, ставить новые учебные задачи, составлять план работы, планировать и проводить заданную работу. Умение работать в группе; умение слушать собеседника и вступать с ним в диалог; участвовать в коллективных диалогах.		
5-6	Свойства древесины. Пороки древесины.	2	Физические и технологические свойства древесины. Технологические пороки древесины: механические повреждения, плесневелость, деформация.	Знать, какими свойствами должна обладать древесина для изготовления изделия; понятие <i>порок древесины</i> ; основные природные и технологические пороки	Умение самостоятельно выделять и формулировать проблему, ставить познавательную цель,		

				<p>древесины и способы их устранения.</p> <p>Уметь выбирать древесину определенных свойств для выполнения проектного задания; распознавать пороки древесины.</p>	<p>планировать и проводить работу для нахождения необходимой информации, оценивать полученную информацию; умение истолковывать прочитанное и формулировать свою позицию.</p>		
7-8	Традиционные виды декоративно-прикладного творчества и народных, промыслов России	2	<p>Виды декоративно-прикладного творчества (ДПТ) нашего региона. Знакомство с различными видами резьбы по дереву. Понятие об <i>орнаменте</i>, способы построения и его роль в декоративно-прикладном искусстве.</p>	<p>Знать историю возникновения и развития различных видов ДПТ; его влияние на местные художественные промыслы, традиции и культуру своего народа. Уметь находить и использовать информацию о ДПТ; классифицировать виды ДПТ; разрабатывать эскиз.</p>	<p>Умение самостоятельно выполнять познавательную деятельность, выделять проблему и формулировать цель, В сотрудничестве с учителем учиться ставить новые учебные задачи, составлять план работы, планировать и проводить исследования</p> <p>Умение работать в</p>		

					группе; умение слушать собеседника и вступать с ним в диалог; участвовать в коллективном обсуждении.		
9-10	Влияние технологий обработки материалов на окружающую среду и здоровье человека	2	Влияние технологий заготовки и обработки лесопиломатериалов на окружающую среду и здоровье человека. Охрана природы в России.	Знать о влиянии технологий заготовки лесоматериалов на окружающую среду и здоровье человека; основные законы и мероприятия по охране труда в России; правила безопасного поведения на природе. Уметь бережно относиться к природным богатствам; рационально использовать дары природы (лес, воду, воздух, полезные ископаемые и т. д.).	Поиск и выделение необходимой информации; выделять существенную информацию из разных источников. Умение адекватно воспринимать оценки и отметки; умение принимать, сохранять цели и следовать им в учебной деятельности; Умение слушать собеседника и вступать с ним в диалог; умение выражать свои мысли в соответствии с задачами и		

					условиями коммуникации.		
11-12	Представления о деталях различной геометрической формы	2	Соединение деталей вполдерева. Изготовление цилиндрических деталей ручным инструментом. Инструменты для данного вида работ. Правила безопасной работы. Визуальный и инструментальный контроль качества изделия. Составные части машин. Устройство токарного станка по обработке древесины СТД-120М.	Знать назначение инструментов, приспособлений; рациональные и безопасные приемы работы по изготовлению изделий различной геометрической формы, технологию изготовления; устройство токарного станка, виды операций, выполняемых на токарном станке; правила безопасной работы на станке. Уметь подбирать необходимый инструмент, оборудование, способ обработки детали; рационально использовать время и материалы; безопасно выполнять приемы труда; организовать рабочее место при работе на токарном станке; проводить визуальный и инструментальный контроль качества.	Умение самостоятельно выделять и формулировать проблему, ставить познавательную цель, составлять план работы, планировать и проводить исследования для нахождения необходимой информации, умение истолковывать прочитанное и формулировать свою позицию.		

13-14	Ручные инструменты и приспособления	2	<p>Устройство и назначение рейсмуса, строгальных инструментов (рубанка, шерхебеля), стусла, стамески. Инструменты для сборочных работ. Основные технологические операции и особенности их выполнения: разметка, пиление, долбление, сверление отверстий; сборка деталей изделия, контроль качества;</p> <p>Правила безопасности труда при работе ручными столярными инструментами и на сверлильном станке.</p>	<p>Знать: устройство, назначение инструментов и приспособлений; способ обработки детали призматической формы ручным инструментом; правила безопасной работы.</p> <p>Уметь изготавливать детали призматической формы с использованием ручного инструмента; безопасно выполнять приемы труда; проводить визуальный и инструментальный контроль.</p>	<p>Уметь самостоятельно выделять и формулировать проблему, ставить познавательную цель, планировать и проводить исследования для нахождения необходимой информации, участвовать в коллективном обсуждении проблем.</p>		
15-16	Художественная обработка древесины. Выпиливание ручным лобзиком по контуру.	2	<p>Организация рабочего места <i>токаря</i>. Подготовка заготовок к точению. Выбор ручных инструментов, их заточка. Приемы работы на токарном станке...</p>	<p>Знать приемы подготовки заготовок к ручной обработке; назначение и устройство ручного инструмента; правила заточки инструмента; приемы работы с ручным инструментом.</p> <p>Уметь подготавливать заготовки к точению; выполнять работу на</p>	<p>Поиск и выделение необходимой информации; умение адекватно воспринимать оценки и отметки; умение выражать свои мысли.</p>		

				<p>токарном станке с опорой на технологическую карту; контролировать качество и устранять выявленные дефекты. Выполнять защитную и декоративную отделку изделия из древесины; производить экономический расчет себестоимости изделия.</p>			
17-18	<p>Изготовление художественных изделий по техническим рисункам и технологическим картам.</p>	2	<p>Экономические расходы на изготовление изделия. Визуальный и инструментальный контроль качества деталей. Выявление дефектов и их устранение. Защитная и декоративная отделка изделия.</p>	<p>Знать и различать типы и виды декоративной обработки древесины. Уметь выбирать и применять, согласно проекту, декоративную отделку с помощью красок, выжигания</p> <p>Знать назначение и виды защитной отделки изделий из древесины; декоративная отделка; виды красок и лаков.</p> <p>Уметь: применять знания и навыки при отделке древесины.</p>	<p>Уметь ставить познавательную цель, выдвигать гипотезы и их обосновывать, проводить исследования для нахождения необходимой информации диалог; участвовать в коллективном обсуждении темы.</p>		

19-20	Выжигание и роспись по дереву.	2	<p>Способы соединения деталей из древесины. Виды гвоздей, шурупов и саморезов. Инструменты для соединения деталей гвоздями, шурупами и саморезами.</p> <p>Последовательность соединения деталей.</p> <p>Правила безопасной работы. Профессии, связанные с обработкой и сборкой деталей из древесины на деревообрабатывающих и мебельных предприятиях</p>	<p>Знать типы и виды декоративной обработки древесины.</p> <p>Уметь выбирать и применять, согласно проекту, декоративную отделку с помощью красок, выжигания.</p>	<p>Поиск и выделение необходимой информации; выделять существенную информацию из разных источников, умение принимать, сохранять цели и следовать им в учебной деятельности, умение выражать свои мысли в соответствии с задачами и условиями коммуникации.</p>		
21-22	Лакирование и окрашивание изделий.	2	<p>Соединение деталей из древесины клеем. Виды клея для соединения деталей из древесины.</p> <p>Последовательность соединения деталей с помощью клея. Правила безопасной работы</p>	<p>Знать назначение и виды защитной отделки изделий из древесины; декоративная отделка; виды красок и лаков.</p> <p>Уметь применять знания и навыки при отделке древесины.</p>	<p>Умение самостоятельно выделять и формулировать проблему, ставить познавательную цель, составлять план работы, планировать и проводить исследования для нахождения необходимой информации,</p>		

					умение истолковывать прочитанное и формулировать свою позицию.		
23-24	Окончательная отделка и оценка изделия	2	Зачистка поверхностей деталей из древесины. Технология зачистки деталей. Отделка изделий из древесины тонированием и лакированием. Технологии отделки изделия древесины тонированием и лакированием. Различные инструменты и приспособления для зачистки и отделки деревянных изделий. Правила безопасной работы при обработке древесины.	Знать технологические этапы изготовления изделия. Уметь объективно и всесторонне оценивать изделие.	Умение самостоятельно выполнять познавательную деятельность, выделять проблему и формулировать цель, В сотрудничестве с учителем учиться ставить новые учебные задачи, составлять план работы, планировать и проводить исследования Умение работать в группе; умение слушать собеседника и вступать с ним в диалог; участвовать в коллективном обсуждении.		
Технологии изготовления изделий из сортового проката (22 часа)							

25-26	Металлы и сплавы, основные технологические свойства	2	Технология обработки металла с элементами машиноведения. Основные технологические свойства металлов и сплавов. Черные металлы. Цветные металлы. Влияние технологий обработки материалов на окружающую среду и здоровье человека. Правила поведения в слесарной мастерской.	Знать общие сведения о металлургической промышленности; влияние технологий производства и обработки металлов на окружающую среду. Правила поведения в слесарной мастерской. Уметь распознавать металлы и сплавы по внешнему виду и свойствам.	Уметь самостоятельно выделять и формулировать проблему, ставить познавательную цель, планировать и проводить исследования для нахождения необходимой информации, участвовать в коллективном обсуждении проблем.		
27-28	Представления о геометрической форме детали и способах ее получения	2	Графическое изображение объемных деталей. Конструктивные элементы деталей и их графическое изображение: отверстия, пазы, фаски. Основные сведения о видах проекций деталей на чертежах.	Знать виды изделий из сортового металлического проката; способы получения сортового проката; графическое изображение деталей из сортового проката; область его применения. Уметь читать чертежи деталей из сортового проката, сборочные чертежи изделий с использованием сортового проката.	Поиск и выделение необходимой информации; умение адекватно воспринимать оценки и отметки; умение выражать свои мысли.		

29-30	Назначение ручных инструментов и приспособлений для изготовления деталей и изделий Устройство и применение штангенциркуля	2	Назначение и устройство слесарного инструмента. Устройство и назначение штангенциркуля. Приемы измерения штангенциркулем.	Знать инструменты для разметки по металлу; конструкцию и назначение слесарного инструмента, способы применения; устройство и приемы измерения штангенциркулем. Уметь выполнять разметку; подбирать необходимый слесарный инструмент в зависимости от практического задания; безопасно работать им; контролировать качество выполненной работы визуально и инструментально.	Умение самостоятельно выполнять познавательную деятельность, выделять проблему и формулировать цель, В сотрудничестве с учителем учиться ставить новые учебные задачи, составлять план работы, планировать и проводить исследования Умение работать в группе; умение слушать собеседника и вступать с ним в диалог; участвовать в коллективном обсуждении.		
31-32	Подбор и разметка металла	2	Разметка заготовок из сортового металлического проката. Экономичность разметки.	Знать типы и назначение металлов и сплавов, их технологические свойства; правила выполнения резания металла; правила безопасной работы.	Умение самостоятельно искать нужную информацию, выделять тему и формулировать цель, ставить новые		

				<p>Уметь готовить слесарную ножовку к работе; выполнять безопасно приемы труда.</p>	<p>учебные задачи, составлять план работы, планировать и проводить заданную работу. Умение работать в группе; умение слушать собеседника и вступать с ним в диалог; участвовать в коллективном обсуждении.</p>		
33-34	Резание металла слесарной ножовкой	2	<p>Назначение и устройство слесарной ножовки. Правила замены режущего элемента. Приемы резания металла слесарной ножовкой. Правила безопасной работы при резании металла слесарной ножовкой.</p>	<p>Знать назначение и устройство слесарной ножовки; правила выполнения резания металла; правила безопасной работы. Уметь готовить слесарную ножовку к работе; выполнять безопасно приемы труда.</p>	<p>Умение самостоятельно выделять и формулировать проблему, ставить познавательную цель, планировать и проводить работу для нахождения необходимой информации, оценивать полученную информацию; умение истолковывать прочитанное и</p>		

					формулировать свою позицию.		
35-36	Рубка металла.	2	Инструменты для рубки металла. Приемы и способы рубки металла в тисках. Снятие припуска в тисках. Разделение металла на части в тисках. Разрубание металла на части на плите. Правила безопасной работы.	Знать инструменты и приспособления для рубки металла; правила безопасной работы; приемы работы. Уметь выполнять рубку металла согласно заданию.	Умение самостоятельно выполнять познавательную деятельность, выделять проблему и формулировать цель, В сотрудничестве с учителем учиться ставить новые учебные задачи, составлять план работы, планировать и проводить исследования Умение работать в группе; умение слушать собеседника и вступать с ним в диалог; участвовать в коллективном обсуждении.		
37-38	Опиливание металла	2	Опиливание металла. Инструменты и приспособления для выполнения	Знать виды инструментов и приспособлений для выполнения	Поиск и выделение необходимой информации;		

			технологической операции по опиливанию металла. Правила и приемы безопасного труда при опиливании.	операции по опиливанию; назначение операции опиливания заготовок; правила безопасной работы. Уметь выполнять операцию по опиливанию деталей из металла; безопасно выполнять приемы труда.	выделять существенную информацию из разных источников. Умение адекватно воспринимать оценки и отметки; умение принимать, сохранять цели и следовать им в учебной деятельности; Умение слушать собеседника и вступать с ним в диалог; умение выражать свои мысли в соответствии с задачами и условиями коммуникации.		
39-40	Сверление заготовок из металла	2	Формирование представлений о сверлении сортового проката и других материалов на сверлильном станке. Правила и приемы безопасной работы на сверлильном станке.	Освоение техники и приёмов сверления сортового проката и других материалов, технику безопасности при работе на станке. Уметь применять навыки и умения в управлении станком, а также	Умение самостоятельно выделять и формулировать проблему, ставить познавательную цель, составлять план работы, планировать и		

				установке и замене сверла в станке.	проводить исследования для нахождения необходимой информации, умение истолковывать прочитанное и формулировать свою позицию.		
41-42	Соединение деталей в изделии	2	<p>Назначение клепальных швов. Инструменты и приспособления для клепки металла. Правила техники безопасности при выполнении клепки. Заклёпка как один из способов соединения деталей из металлов. Инструмент и приспособления для выполнения пайки. Техника безопасности при выполнении работ при пайке металла.</p>	<p>Знать назначение инструментов и приспособления для клепальных и паяльных швов; правила выбора диаметра сверла и заклепки в зависимости от толщины клепального шва; приемы безопасного выполнения труда. Уметь подбирать необходимый инструмент, безопасно выполнять приемы труда.</p>	<p>Уметь самостоятельно выделять и формулировать проблему, ставить познавательную цель, планировать и проводить исследования для нахождения необходимой информации, участвовать в коллективном обсуждении проблем.</p>		

43-44	Отделка изделий из металла	2	Отделка изделий из сортового проката. Отделочные операции. Виды декоративных покрытий металлических изделий.	Понимание сущности процесса отделки изделий из сортового металла; инструменты для выполнения отделочных операций; виды декоративных покрытий; правила безопасной работы. Уметь выполнять отделочные операции при изготовлении изделий из сортового проката; безопасно выполнять приемы труда	Поиск и выделение необходимой информации; умение адекватно воспринимать оценки и отметки; умение выражать свои мысли.		
-------	----------------------------	---	--	--	---	--	--

Сборка моделей технологических машин из деталей конструктора по эскизам и чертежам (4 часа)

45-46	Виды зубчатых передач Примеры узлов	2	Назначение и принцип действия деталей машин передач (зубчатой, ременной). Ведомая и ведущая шестерни. Передаточное отношение.	Понимать принцип работы зубчатой передачи; примеры узлов и механизмов машин передачи движения при помощи зубчатой передачи. Уметь объяснять принцип действия зубчатой передачи; производить расчет частоты вращения исполнительного механизма.	Уметь ставить познавательную цель, выдвигать гипотезы и их обосновывать, проводить исследования для нахождения необходимой информации диалог; участвовать в коллективном обсуждении темы.		
-------	--	---	---	--	---	--	--

47-48	Условные графические обозначения на кинематических схемах зубчатых передач Кинематическая схема токарного станка.	2	Условные обозначения зубчатой пары. Кинематическая схема токарного станка.	Знать условные обозначения зубчатой передачи; расчет передаточного отношения кинематической пары. Уметь читать кинематическую схему зубчатой передачи; производить расчет передаточного отношения.	Умение самостоятельно выделять и формулировать проблему, ставить познавательную цель, составлять план работы, планировать и проводить исследования для нахождения необходимой информации, умение истолковывать прочитанное и формулировать свою позицию.		
Эстетика и экология жилищ (4 часа)							
49-50	Краткие сведения из истории архитектуры и интерьера Интерьер жилых помещений.	2	Национальные традиции; связь архитектуры с природой. Интерьер жилых помещений и их комфортность.	Понимать, что такое эстетика и экология жилища; санитарно-гигиенические требования, предъявляемые к жилым помещениям; что такое эстетичность интерьера. Уметь организовывать рабочее место и поддерживать его в порядке в течение работы.	Поиск и выделение необходимой информации; умение адекватно воспринимать оценки и отметки; умение выражать свои мысли.		

51-52	Рациональное размещение мебели и оборудования в помещении. Свет интерьер.	2	Разделение помещений на функциональные зоны. Свет и интерьере. Создание интерьера с учетом запросов и потребностей семьи и санитарно-гигиенических требований. Подбор средств оформления интерьера жилого помещения. Декоративное украшение помещения изделиями собственного изготовления. Использование декоративных растений для оформления интерьера жилых помещений, школьных и приусадебных участков. Роль комнатных растений в интерьере квартиры. Влияние комнатных растений на микроклимат помещения.	Понимать, по каким функциональным требованиям расположена мебель в вашей комнате; примеры цветового оформления интерьера квартиры. Уметь рационально использовать жилое пространство; определять центр притяжения интерьера; проводить дизайн-анализ интерьера; выполнять эскиз жилого и рабочего помещения.	Уметь ставить познавательную цель, выдвигать гипотезы и их обосновывать, проводить исследования для нахождения необходимой информации диалог; участвовать в коллективном обсуждении темы.		

Творческая, проектная деятельность (14 ч.)

53-54	<p>Основные требования к проектированию. Элементы художественного конструирования.</p>	2	<p>Основы проектирования. Методы поиска информации об изделии и материалах. Элементы художественного конструирования.</p>	<p>Знать требования, предъявляемые при проектировании изделия; основные этапы проектирования; методы конструирования; основы экономической оценки стоимости выполняемого проекта. Уметь анализировать свойства объекта; делать экономическую оценку стоимости проекта.</p>	<p>Отбирать необходимые источники информации, сопоставлять и отбирать информацию, определение целей деятельности, составление плана действий по достижению результатов творческого характера, организовать взаимодействие в группе, предвидеть последствия коллективных решений.</p>		
55-56	<p>Выбор тем проектов на основе потребностей и спроса на рынке товаров и услуг.</p>	2	<p>Определение потребности. Краткая формулировка задачи. Исследование.</p>	<p>Знать критерии, которым должен соответствовать проект. Уметь выбирать тему проектного задания на основе маркетингового опроса.</p>	<p>Умение самостоятельно искать нужную информацию, выделять тему и формулировать цель, ставить новые учебные задачи, составлять план работы,</p>		

					планировать и проводить заданную работу. Умение работать в группе; умение слушать собеседника и вступать с ним в диалог; участвовать в коллективном обсуждении.		
57-58	Выбор и обоснование проекта. Реализации проекта.	2	Исследование рынка и собственных возможностей. Перечень критериев, которым должно удовлетворять изделие. Выбор тем проектов ^ на основе потребностей и спроса на рынке товаров и услуг. Оценка своих материальных и профессиональных возможностей в разработке и реализации проекта.	Знать виды проектных заданий; стилевое и функциональное назначение проекта; требования к техническому объекту; недостатки технического объекта; методы технического творчества. Уметь выбирать объект проектирования; разрабатывать и анализировать первоначальные идеи проекта; проводить анализ технического объекта.	Умение самостоятельно выделять и формулировать проблему, ставить познавательную цель, планировать и проводить работу для нахождения необходимой информации, оценивать полученную информацию; умение истолковывать прочитанное и формулировать свою позицию.		

59-60	Альтернативные варианты проекта	2	Первоначальные идеи, анализ, выбор лучшей идеи.	<p>Знать роль и значение выбора варианта проекта; назначение и особенности варианта проекта.</p> <p>Уметь разрабатывать эскизный вариант проектного задания, моделировать, конструировать.</p>	<p>Умение самостоятельно выполнять познавательную деятельность, выделять проблему и формулировать цель,</p> <p>В сотрудничестве с учителем учиться ставить новые учебные задачи, составлять план работы, планировать и проводить исследования</p> <p>Умение работать в группе; умение слушать собеседника и вступать с ним в диалог; участвовать в коллективном обсуждении.</p>		
61-62	Выбор инструмента, оборудования и материалов	2	Ручной и механический инструмент для выполнения проектного задания. Физические и технологические свойства	Знать требования к выбору инструмента, оборудования и материалов по физическим и технологическим	Поиск и выделение необходимой информации; выделять существенную информацию из		

	Требования к выбору инструментов.		материалов, приспособления и оборудования.	свойствам при проектировании изделия. Уметь определять по функциональному назначению инструмент, оборудование и материал.	разных источников. Умение адекватно воспринимать оценки и отметки; умение принимать, сохранять цели и следовать им в учебной деятельности; Умение слушать собеседника и вступать с ним в диалог; умение выражать свои мысли в соответствии с задачами и условиями коммуникации.		
63-66	Изготовления изделия. Сборка и отделка.	4	Разработка конструкции и определение деталей. Подготовка чертежа или технического рисунка. Составление учебной инструкционной карты. Сборка и отделка изделия.	Знать последовательность работы над проектом; пооперационную карту изготовления изделия; технологические операции; виды и структуру технологических процессов. Уметь составлять и читать технологическую карту изделия; выполнять	Умение самостоятельно выделять и формулировать проблему, ставить познавательную цель, составлять план работы, планировать и проводить исследования для нахождения		

				основные технологические операции по изготовлению изделия; соединять и отделять детали в изделии; отделять изделие.	необходимой информации, умение истолковывать прочитанное и формулировать свою позицию.		
67-68	Защита проекта. Оценка изделия. Реклама.		Определение конечной себестоимости проекта. Пояснительная записка к проекту. Реализация продукции. Вывод. Оценка изделия.	Знать существенные признаки нового технического решения; основные требования защиты проектного задания. Уметь оформлять пояснительную записку к проектному заданию; выявлять преимущества и недостатки проекта.	Уметь самостоятельно выделять и формулировать проблему, ставить познавательную цель, планировать и проводить исследования для нахождения необходимой информации, участвовать в коллективном обсуждении проблем.		